

Annexe Marie d'Orliac

Addendum

au vadémécum organisant l'accueil
des élèves dans le premier degré –

Septembre 2020

Sommaire

INTRODUCTION

Cadre général	p2
---------------------	----

ORGANISATION DES ARRIVEES ET DEPARTS

Organisation des bulles	p3
Arrivée échelonnée des élèves par cohorte	p3
Organisation des départs de l'école.....	p4
Sens de circulation aux abords de l'école.....	p8
Trajets pour se rendre à l'école.....	p8

ORGANISATION DE LA VIE SCOLAIRE

Restauration scolaire	p9
Aménagement des récréations	p9
Déplacements au sein de l'école pendant la journée.....	p12

INTRODUCTION

Cadre général

Dans le cadre du Vadémécum organisant le retour en présentiel pour le premier degré, ce document définit les modalités de fonctionnement spécifiques de l'Annexe Marie d'Orliac.

Il vise à donner les détails de cette organisation en prenant en compte les particularités suivantes :

- conditions d'accès à l'école
- emploi du temps hebdomadaire
- spécificités des espaces (bâtiments, cour, escaliers ...)
- partenariat avec Holy Cross
- filières à anglais renforcé et à parité horaire

Le dispositif mis en place fait l'objet d'un suivi et sera réajusté autant que de besoin. Évaluation et réajustements sont et seront le fruit d'une concertation régulière avec les différents représentants de la communauté scolaire et avec Holy Cross. Ils dépendront aussi des évolutions constatées dans les recommandations des autorités locales.

Les éléments présents dans ce texte font référence aux sources d'informations sur lesquelles se construisent les orientations du dispositif de rentrée :

- *Guidance: Full opening school from 7 August 2020*
- *Guidance: Face covering in school from 26 August 2020*
- *Coronavirus (COVID-19): implementing protective measures in education and childcare settings*
- *Vademecum établissements (Agence pour l'Enseignement français à l'étranger)*

ORGANISATION DES BULLES

Les bulles ont été organisées en tenant compte des niveaux et de la localisation géographique des classes dans le bâtiment.

Bulle 1 : PS – MSC – GSC

Bulle 2 : MSA – MSB – GSA – GSB

Bulle 3 : CPA – CPB – CPC – CPD

Bulle 4 : CE1A – CE1B – CE1C – CE1D

Bulle 5 : CE2A – CE2B – CE2D – CM1D

Bulle 6 : CM1A – CM1B – CM1C – CE2C

Bulle 7 : CM2A – CM2B – CM2C – CM2 D

ORGANISATION DES ARRIVEES ET DES DEPARTS

Arrivée échelonnée des élèves par bulles

Les arrivées des élèves sont échelonnées par bulles. Les personnes qui attendent à l'extérieur de l'école respectent la distanciation requise. Le personnel de l'école régule les entrées des élèves (et des parents d'élèves de maternelle) pour veiller au respect de la distanciation sociale.

Les élèves doivent être déposés à l'heure indiquée pour leur bulle. Il n'est pas possible de déposer des enfants d'une même fratrie en même temps s'ils font partie de bulles différentes.

Les parents ne sont pas autorisés à entrer dans le bâtiment et ce à aucun moment. Il est extrêmement important de respecter les horaires : le temps d'accueil est de 10 minutes. Entre chaque phase d'accueil, le portail est refermé et n'ouvre qu'à l'heure indiquée pour le prochain groupe.

En cas de retard important après fermeture du portail, les familles devront appeler le secrétariat afin qu'un adulte vienne chercher l'enfant à l'extérieur de l'école. En cas de rendez-vous médical, il sera demandé aux familles de le prendre sur le temps de non-présence dans la mesure du possible.

Arrivées des élèves de maternelle

Les parents d'élèves de maternelle accompagnent leur enfant en suivant le système de circulation mis en place, à l'horaire indiqué. Une fois leur enfant déposé, ils suivent le sens de circulation les menant à la sortie.

Les élèves se rendent directement dans leur classe où ils se lavent les mains dès leur arrivée. La première semaine de la nouvelle année scolaire, les élèves se rendent dans l'espace dédié pour leur classe où un adulte les attend. Une fois tous les élèves présents, le groupe est amené dans sa classe.

Il est très important de veiller à quitter les lieux le plus rapidement possible pour que chaque bulle soit rentrée en 10 minutes.

Arrivée des élèves d'élémentaire

Les parents ne sont plus autorisés à entrer dans l'enceinte de l'établissement. Ils déposent leur enfant au portail désigné pour la bulle de leur enfant, selon l'horaire indiqué.

Les élèves se rendent directement dans le bâtiment et rejoignent les sanitaires de leur étage pour se laver les mains avant d'entrée en classe.

Organisation des départs de l'école

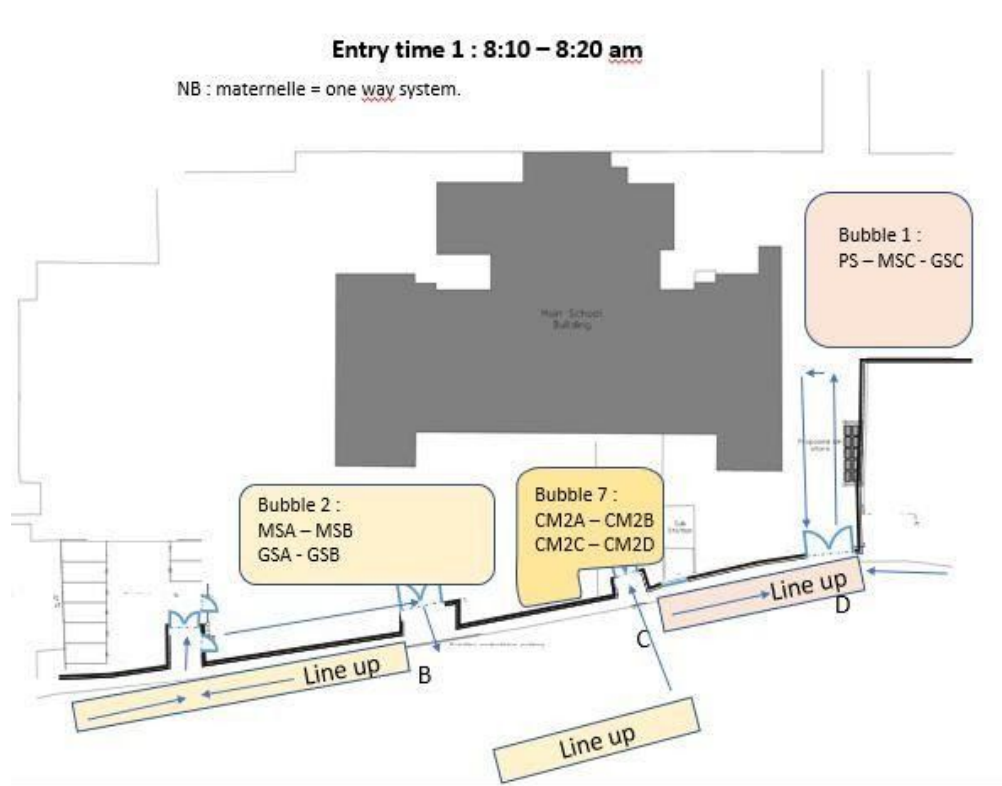
Les départs des élèves sont échelonnés par bulle.

Les heures indiquées correspondent à l'heure au point de rendez-vous.

Les parents ne sont pas autorisés à venir chercher les enfants en cours de journée, à l'exception d'une demande expresse adressée par l'école pour raison de santé.

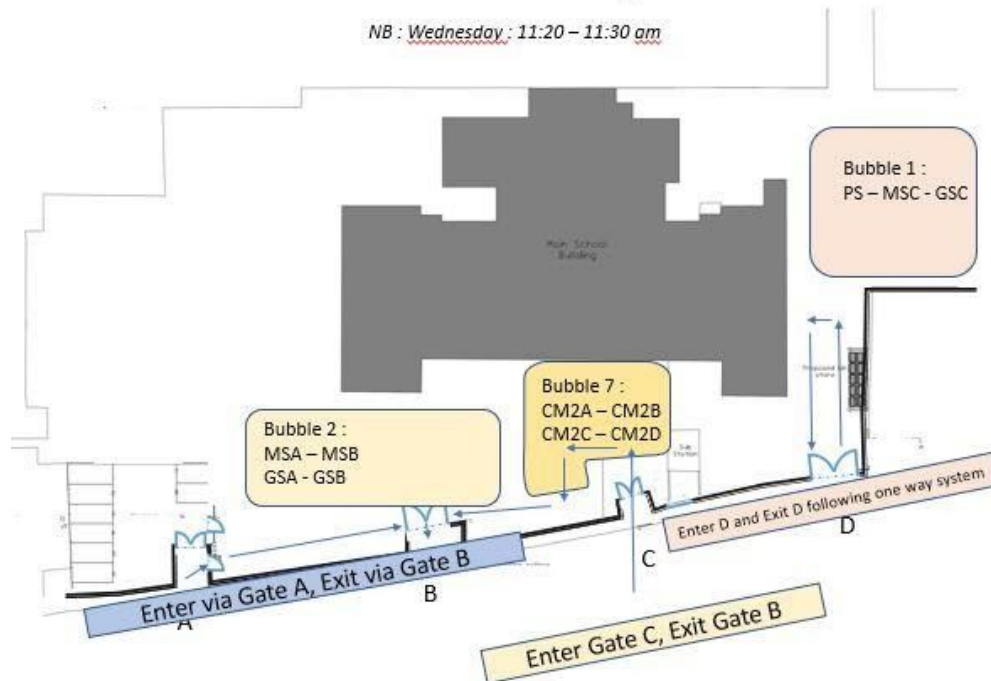
En cas de rendez-vous médical, il sera demandé aux familles de le prendre sur le temps de non-présence dans la mesure du possible.

- Les enseignants raccompagnent leurs élèves jusqu'à leur espace dédié. Les parents suivent le système de circulation à sens unique mis en place. L'élève rejoint son parent quand l'enseignant l'a identifié. Enfant et parent sortent par le portail indiqué.

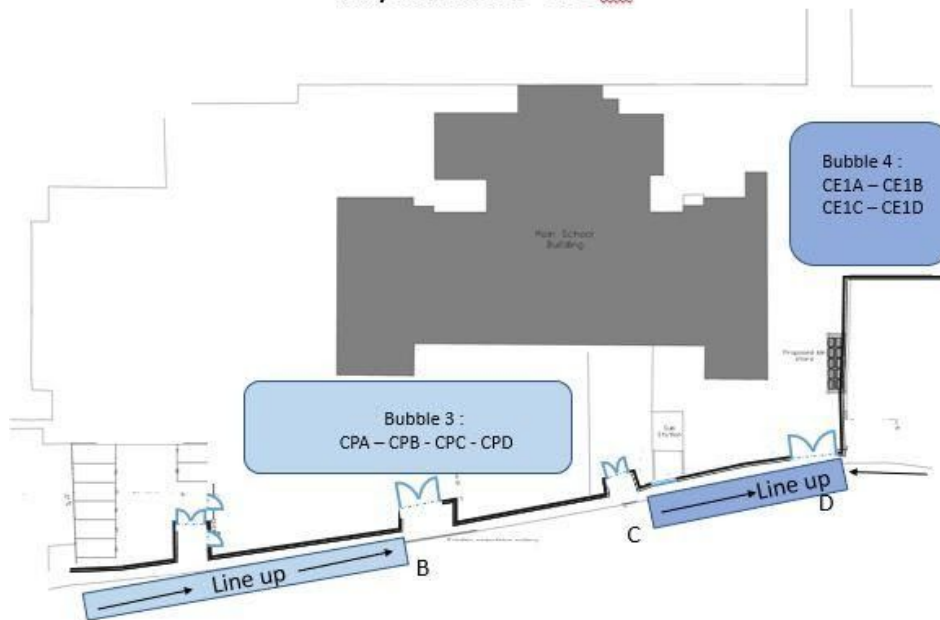


Exit time 1 : 3:05 – 3:15 pm

NB : Wednesday : 11:20 – 11:30 am

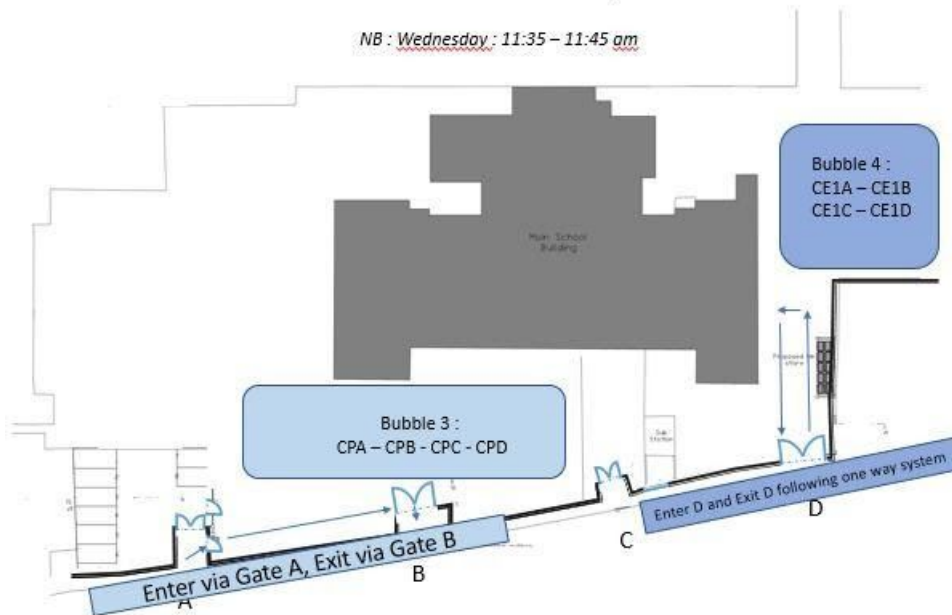


Entry time 2 : 8:25 – 8:35 am

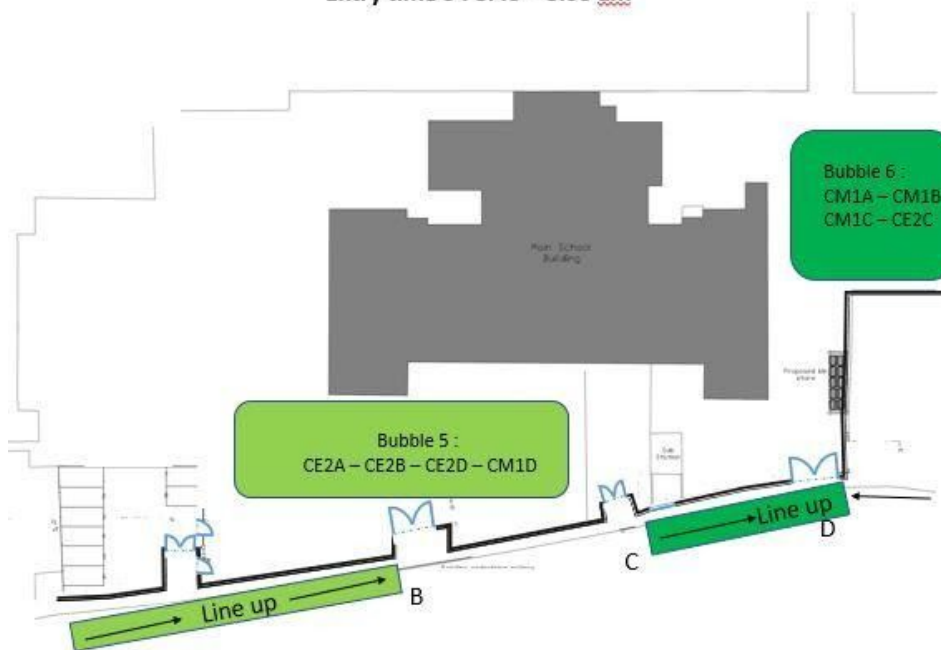


Exit time 2 : 3:20 – 03:30 pm

NB : Wednesday : 11:35 – 11:45 am

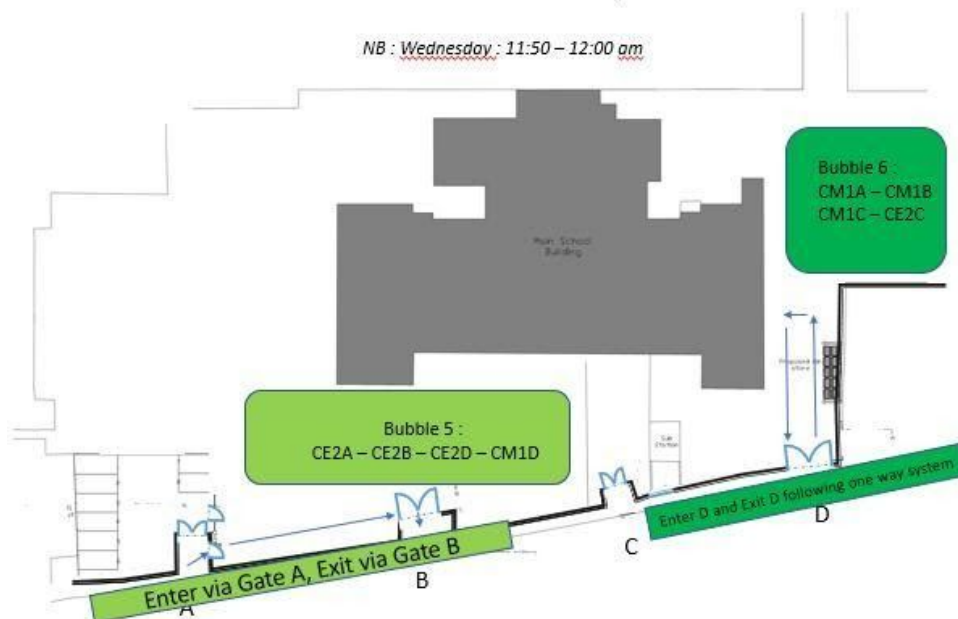


Entry time 3 : 8:40 – 8:50 am



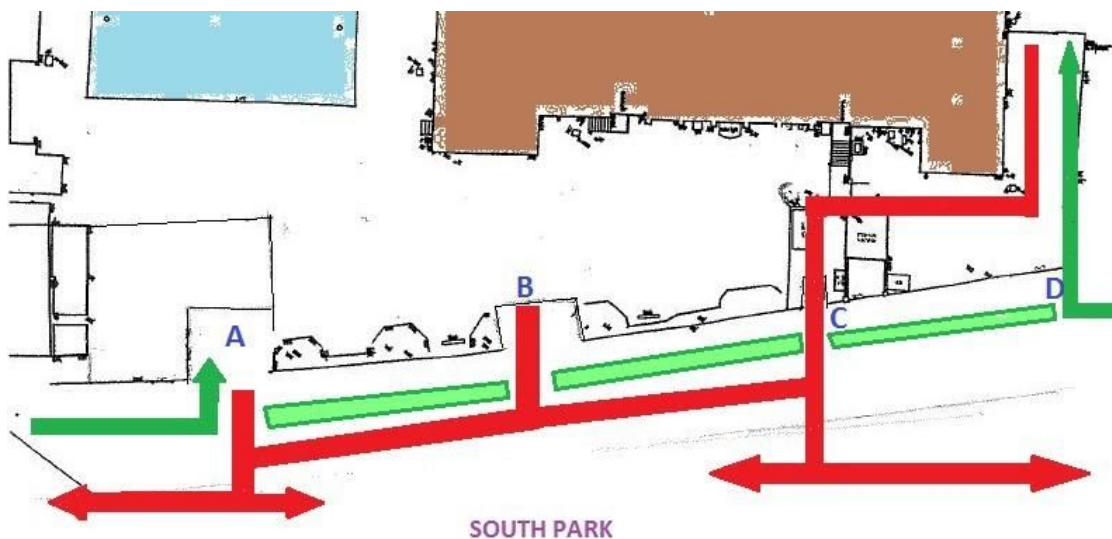
Exit time 3 : 3:35 – 03:45 pm

NB : Wednesday : 11:50 – 12:00 am



Sens de circulation aux abords de l'école

Afin de fluidifier le plus possible les entrées et départs de l'école aux horaires indiqués, les parents emprunteront le trottoir attenant à l'école pour venir, traverseront Clancarty Road pour rejoindre le trottoir attenant à South Park et repartir de l'école.



Trajets pour se rendre à l'école

- Dans la mesure du possible il est recommandé de venir à l'école à pieds. L'utilisation de vélo et trottinette pour un usage de loisir est à limiter et doit être réservé aux familles n'ayant pas d'autres choix pour venir à l'école.
- Si vous êtes dans l'obligation de prendre vélo ou trottinette afin d'éviter les transports en commun, ils devront être déposés dans l'espace désigné pour chaque bulle.

ORGANISATION DE LA VIE SCOLAIRE

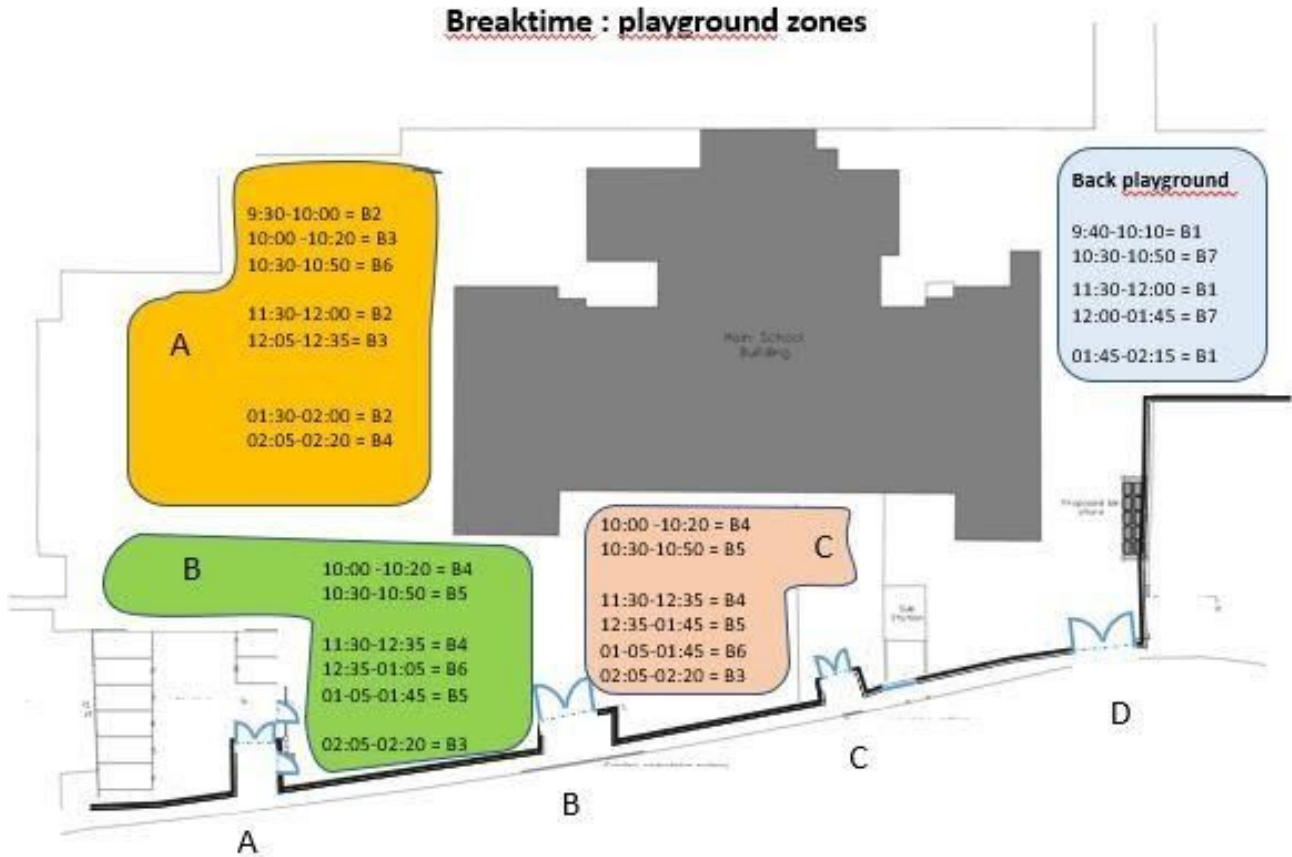
Restauration scolaire

- Le service de restauration scolaire est assuré les lundi, mardi, jeudi et vendredi. Les horaires de service sont aménagés pour permettre le non-croisement des bulles dans le réfectoire. Les menus sont simplifiés pour permettre le passage de toutes les bulles et le nettoyage des espaces entre chaque bulle dans le temps imparti.
- Les contraintes logistiques et sanitaires actuelles ne le permettant pas, il n'y a pas de service de restauration scolaire le mercredi pour les élèves inscrits par le Lycée. Dès que ces contraintes seront levées, la restauration scolaire sera de nouveau assurée et obligatoire le mercredi.

Aménagement des récréations

- Les horaires de récréations seront décalés. Chaque bulle a un espace attribué surveillé par le référent de la classe.
- Avant et après chaque temps dans la cour : lavage de mains, passage aux toilettes.

- L'utilisation des toilettes pendant la récréation est interdite.
- Aucun n'enfant ne peut se rendre seul aux toilettes en maternelle.



	Bubble 1 PS – MSC - GSC	Bubble 2 MSA – MSB – GSA – GSB
Drop off : 8:10 – 8:20 am	Back <u>playground</u>	Main <u>playground</u>
Break :	9:40 – 10:10 am Back <u>playground</u>	9:30 – 10:00 am Zone A
Lunch : 11:00 – 12:00 am	Back <u>playground</u>	Zone A
Break :	01:45-02:15 pm Back <u>playground</u>	01:30-02:00 pm Zone A
Pick –up : 03:05 – 03:15 pm	Back <u>playground</u>	Main <u>playground</u>

	Bubble 3 CPA – CPB – CPC - CPD	Bubble 4 CE1A – CE1B – CE1C – CE1D
Drop off : 8:25 – 8:35 am	Main <u>playground</u>	Back <u>playground</u>
Break : 10:00 – 10:20 am	Zone A	Zone B+C
Lunch : 11:30 – 12:35 am	11:30-12:05 : <u>Canteen</u> 12:05-12:35 : Zone A	11:30-12:05 : Zone B+C 12:05-12:35 : <u>Canteen</u> (=> Zone B+C)
Break : 02:05 – 02:20 pm	Zone B+C	Zone A
Pick –up : 03:20 – 03:30 pm	Main <u>playground</u>	Back <u>playground</u>

	Bubble 5 CE2A – CE2B CE2D - CM1D	Bubble 6 CM1A – CM1B CM1C – CE2C
Drop off : 8:40 – 8:50 am	Main <u>playground</u>	Back <u>playground</u>
Break : 10:30 – 10:50 am	Zone B+C	Zone A
Lunch : 12:35 – 01:45 pm	12:35-01:05 : <u>Canteen</u> 01:05-01:45 : Zone B	12:35-01:05 : Zone B+C 01:05-01:45 : <u>Canteen</u> (=> Zone C)
Pick –up : 03:35 – 03:45 pm	Main <u>playground</u>	Back <u>playground</u>

		Bubble 7 CM2 A and B	Bubble 7 CM2 C and D
Drop off : 8:10 – 8:20 am		Gate C	Gate C
Break : 10:30 – 10:50 am		Back playground	Back playground
Lunch	11:30-12:00	CM2A Nursery / CM2B class	Class
	12:00-12:35	CM2B Nursery / CM2A Back playground	Class
	12:35-1:05	Back playground	CM2C Nursery / CM2D Back playground
	1:05-1:45	Class : CM2A =>12:50 Class : CM2B => 1:20 pm	CM2D Nursery / CM2C Back playground
Pick –up : 03:10 – 03:20 pm		Gate C	Gate C

Déplacements au sein de l'école pendant la journée

- La circulation des personnes durant la journée de classe est définie selon le plan ci-après afin de limiter les croisements.
- Les escaliers à l'avant du bâtiment (côté Clancarty) sont utilisés en journée pour sortir et descendre dans les étages.
- Les escaliers à l'avant du bâtiment (côté Clancarty) sont utilisés par les élèves d'élémentaire, le matin, en arrivant à l'école, pour se rendre directement à l'étage de leur bulle.
- Les escaliers à l'arrière du bâtiment sont utilisés pour entrer après les récréations et monter dans les étages.
- Les déplacements dans l'école se font en colonne, les élèves les uns derrière les autres, selon les distances recommandées et dans le respect de la signalétique.
- Les déplacements des classes doivent être limités.

- Un éventuel croisement de deux bulles dans les couloirs, s'il n'a pu être exceptionnellement évité, ne pose pas de problème particulier même si la distance de 2m ne peut pas être respectée pendant un court laps de temps. Ce croisement des bulles doit se faire dans le calme et rapidement, en essayant de rester chacun de son côté.
- Afin d'éviter un maximum de contact avec les poignées, les portes sont bloquées en position ouvertes lorsque cela est possible.
- Les ouvertures de portes doivent se faire prioritairement par les adultes qui se lavent les mains dès que possible.